

香港青年概覽

定義

「青年」一詞並沒有固定的年齡界限定義。根據聯合國的定義，「青年」是指從具有依賴性的童年過渡至獨立成年人的時期，是一個在概念上相對融通的群組。

為針對不同年齡層的「青年」的發展需要，政府現時推出的各項青年發展計劃的受惠對象年齡範圍均不盡相同。舉例來說，民青局推出的各項青年發展計劃的「青年」年齡範圍介乎12至39歲不等。

同樣，《藍圖》亦會以靈活的方式界定「青年」一詞，以更充分照顧到不同年齡層、不同發展階段的「青年」的需要，當中將涵蓋中學生至在職青年。以下從人口、教育、就業、婚姻及生育、住屋、社會服務及參與方面，概述香港青年的現況。為方便統計，除非另有註明，以下數據所指的「青年」為12至39歲人士。

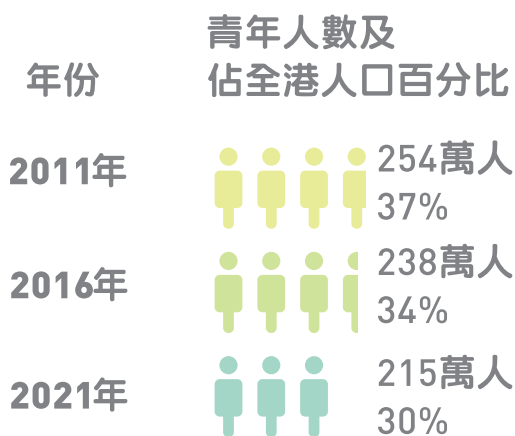
人口



隨著香港踏入高齡化社會，青年人口佔全港人口比例持續下跌，由2011年的三成七，跌至2021年的三成，可見香港社會未來的老年撫養比率將會上升。每一個青年人都

都是香港的寶貴資產，因此政府為人口高齡化做好準備的同時，亦要加強支援青年。就種族分布方面，絕大部分的香港青年為華人，其次為南亞裔。政府的政策需顧及不同種族青年的獨特需要，包括協助少數族裔融入社會及向上流動。

青年人口




資料來源：政府統計處

種族分布（百分比）

	2011年		2016年		2021年	
	青年	全港	青年	全港	青年	全港
華人	96.6%	97.1%	95.4%	96.2%	94.5%	95.8%
南亞裔	1.3%	0.9%	1.7%	1.1%	2.0%	1.4%
其他	2.1%	2%	2.9%	2.7%	3.5%	2.8%

資料來源：政府統計處

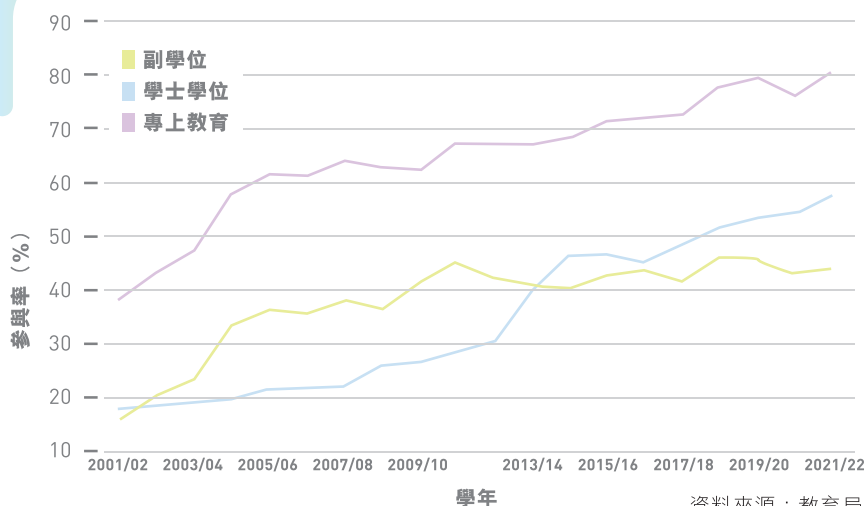
教育



教育是一個關鍵的人生過程。特區政府歷年均投放大量資源在教育方面，不僅為培育人才，同時亦投資未來，為香港儲備人才，以推動日後的社會發展。隨著教育機會增加，適齡學生專上教育（包括學士學位和副學位）參與率在過去二十年大幅上升，由2001/02年不足四成升至2021/22年超過八成。持有專上教育程度資歷的青年比率在過去十年持續上升，這批接受專上教育的青年人逐漸成為經濟發展的生力軍。事實上，政府近年致力為中學畢業生提供優質、靈活、多元和多階進出的升學途徑，期望能滿足不同志向、不同學習背景青年的需要。

青年在專上課程修讀的學科分布大致與全港整體情況相若，其中以修讀商科、文學及社會科學，以及工程類課程為多。除了傳統學科外，政府亦積極推廣職業專才教育，鼓勵年輕人按自己的能力和興趣選擇升學出路及加入不同行業。政府亦鼓勵專上院校因應香港未來發展，如創新科技等，開辦相關課程，為行業培育人才。

適齡學生專上教育參與率（百分比）




按最高教育程度劃分的青年數目（百分比）

	2011年		2016年		2021年	
	青年	全港	青年	全港	青年	全港
小學及以下	3.5%	23.1%	2.4%	20.5%	2.3%	18.8%
中學	55.1%	50.1%	46%	47.1%	42.3%	46.9%
專上教育	41.4%	26.8%	51.6%	32.4%	55.4%	34.3%

資料來源：政府統計處

按修讀科目劃分的曾受專上教育的青年數目（百分比）

2021年



資料來源：政府統計處

就業

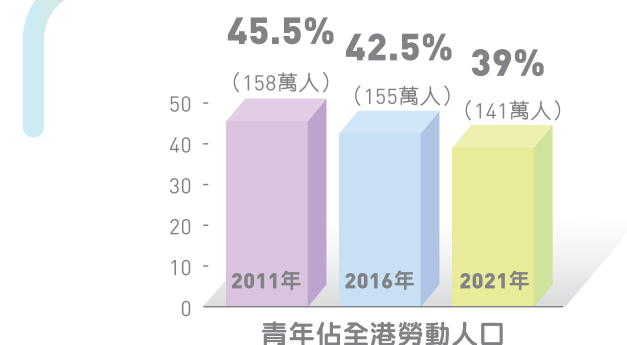


青年離開校園後，將會踏入職場成為新鮮人。我們留意到縱使青年勞動人口在過去十年持續下跌，但青年勞動人口參與率卻呈上升趨勢。絕大部分青年為僱員，但過去十年，成為自營作業者的青年持續上升。我們尊重青年人選擇發展事業的志向（不論就業、創業或同一時間從事不同業務），並會繼續推出適切措施，協助青年多元發展。

大部分青年從事的行業仍然以香港傳統支柱產業為主，如金融、地產及零售等，而就業青年每月就業收入中位數在過去十年穩步向上，其中以持學位專上教育程度的青年收入增幅較為明顯。就失業率及就業不足率方面，青年的數字在過去十年均較全港為高。我們會致力拓展青年的事業發展空間，積極發展創科及新興產業成為香港未來經濟發展的一大引擎，亦會把握大灣區發展機遇，協助有意到大灣區發展的青年開展其事業。

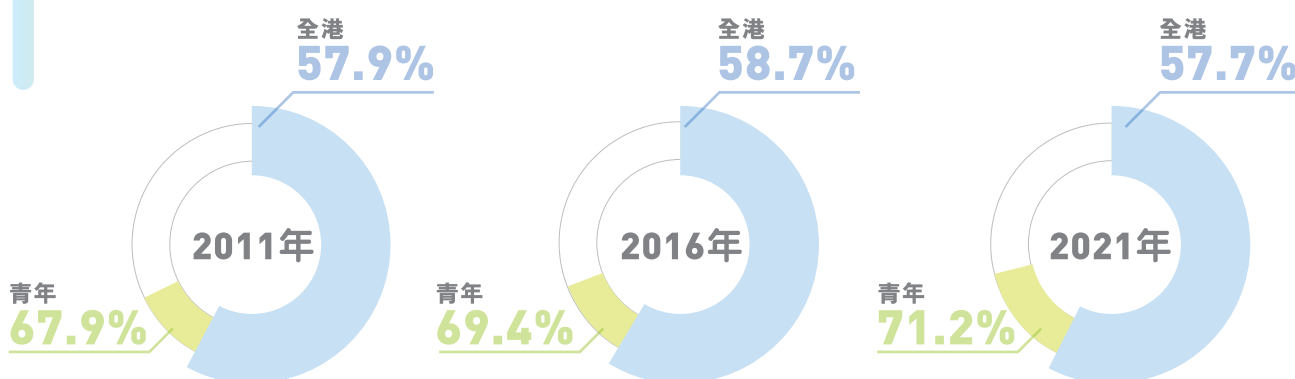
以下有關就業數據所指的「青年」為15至39歲人士。

青年勞動人口



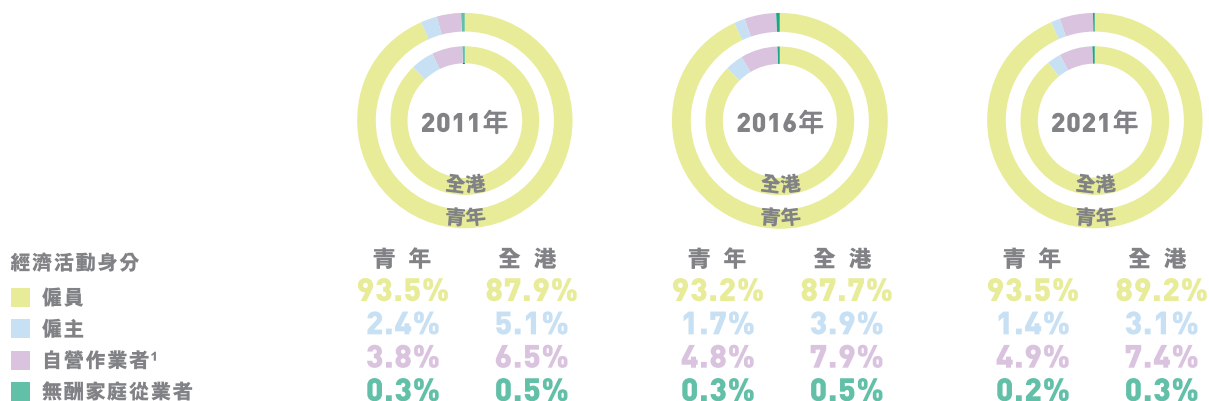
資料來源：政府統計處

青年勞動人口參與率



資料來源：政府統計處

按經濟活動身分劃分的青年工作人口 (百分比)



1. 從事本身業務/ 專業時為賺取利潤或費用而工作，並沒有受僱於人或僱用他人。

資料來源：政府統計處

按行業劃分的青年工作人口（百分比）

公共行政、教育、
人類醫療保健及社工活動



青年 全港

2021	23%	19.4%
2016	18.7%	16.5%

進出口、批發及零售



青年 全港

2021	16.3%	17%
2016	21.4%	20.7%

地產、專業及商用服務



青年 全港

2021	15.1%	17.3%
2016	14.2%	15.6%

金融及保險



青年 全港

2021	10.6%	8.3%
2016	9.1%	7.1%

住宿及膳食服務



青年 全港

2021	7.8%	7.7%
2016	9.2%	8.9%

其他



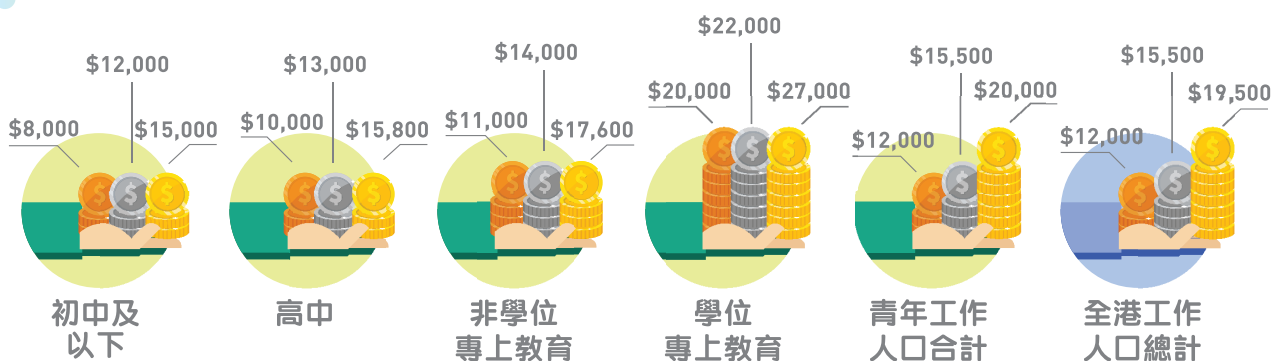
青年 全港

2021	27.2%	30.3%
2016	27.4%	31.2%

資料來源：政府統計處

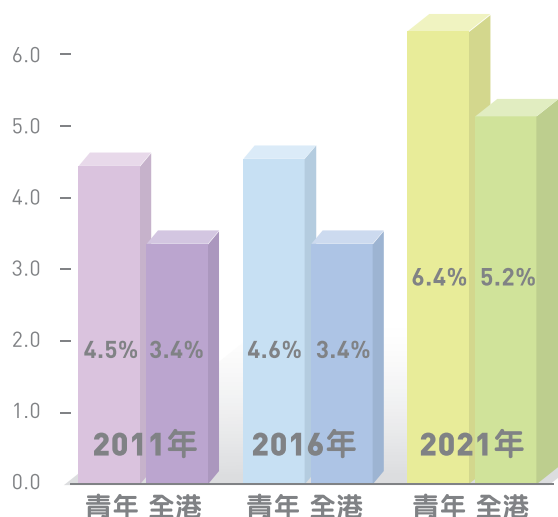
按教育程度劃分的就業青年每月就業收入中位數

2011 2016 2021



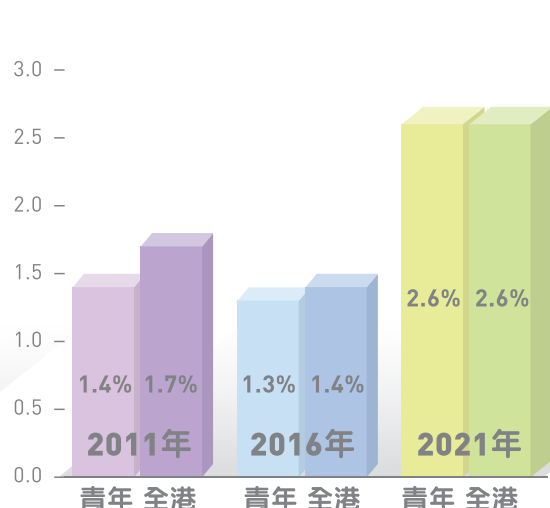
資料來源：政府統計處

青年失業率



資料來源：政府統計處

青年就業不足率



資料來源：政府統計處

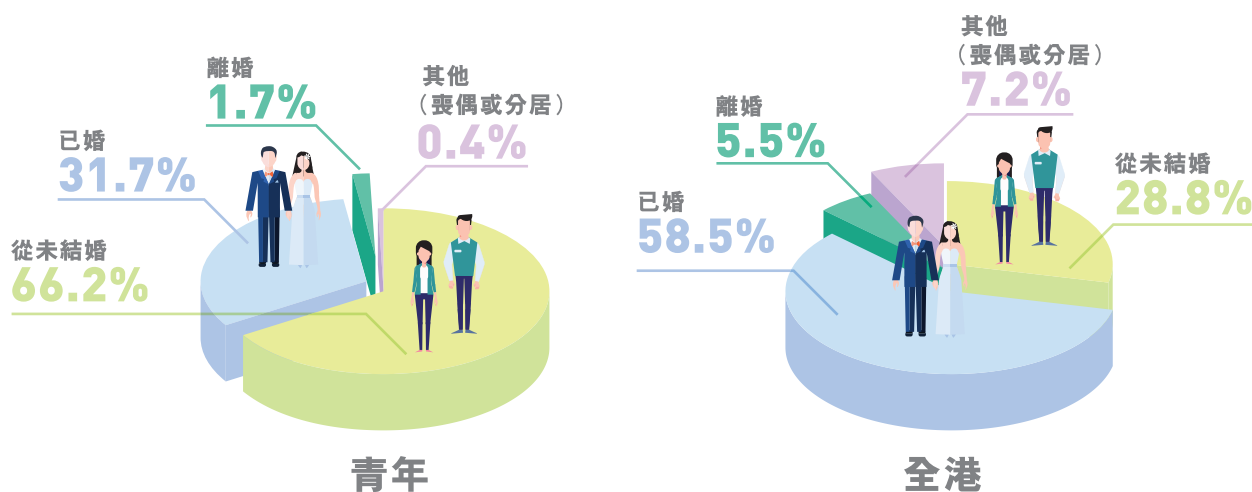
婚姻與生育



香港青年的婚姻狀況在過去十年變化不大，15至39歲青年當中已婚的比例大致維持約三成。至於青年生育率在過去十年則呈現下跌的趨勢，與亞洲其他已發展的經濟體如新加坡、南韓等相類似。青年考慮是否生育取決於不同因素，包括個人選擇、生活模式的取捨、經濟和社會情況等。我們會為青年營造有利的環境，讓他們能一展抱負，安居樂業，在人生路途上作出適合自己的選擇。


婚姻狀況（百分比）

2021年



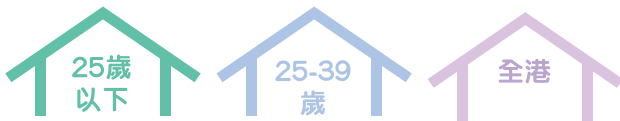
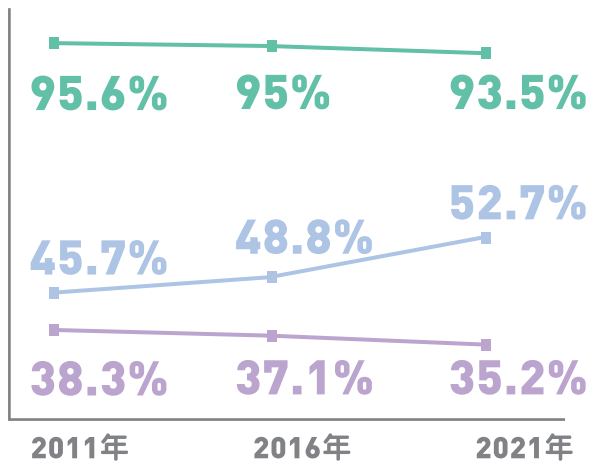
資料來源：政府統計處

住屋



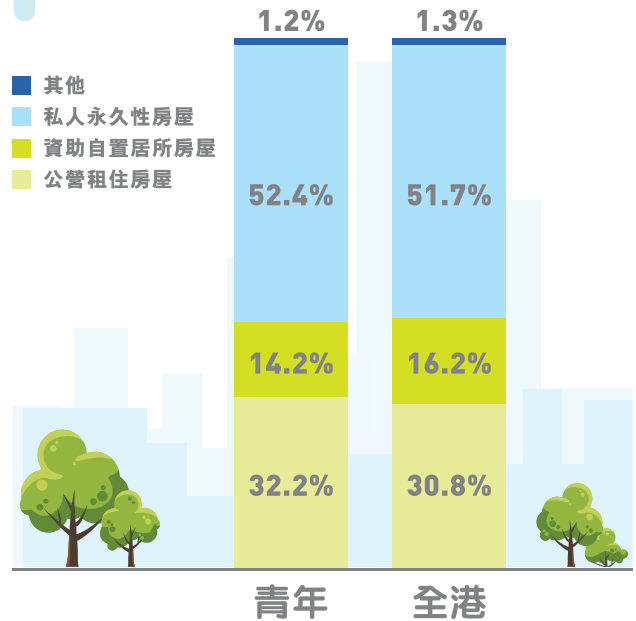
絕大部分25歲以下的青年與父母同住，而過去十年，25至39歲青年與父母同住的比率持續上升。政府理解青年人渴望有自己的生活空間，會致力增加公私營房屋的供應，同時繼續透過青年宿舍計劃，讓更多青年人早日有獨立的生活空間。

青年與父母同住比率



資料來源：政府統計處

2021年按房屋類型劃分的居於家庭住戶的青年數目（百分比）



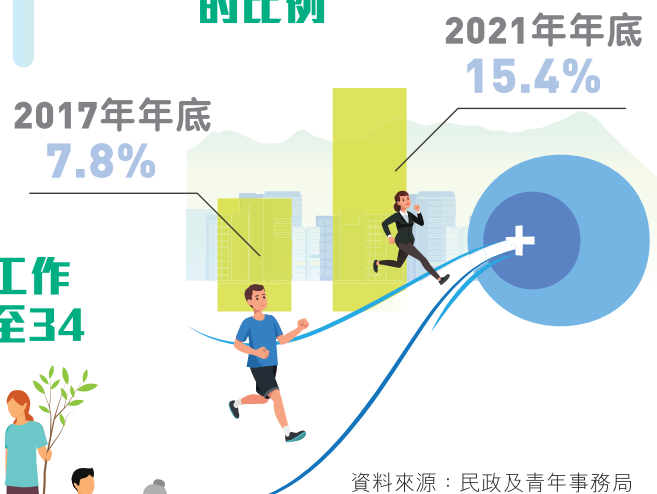
資料來源：政府統計處

社會服務及參與



香港青年除了關注自身發展外，亦積極參與社會事務，包括參與義務工作，以及加入政府諮詢及法定組織。


政府諮詢及法定組織內35歲或以下青年成員的比例



資料來源：民政及青年事務局

在2020-21年度，義務工作發展局的義工當中，15至34歲青年人約佔四成。

15-34歲
40%



資料來源：義務工作發展局